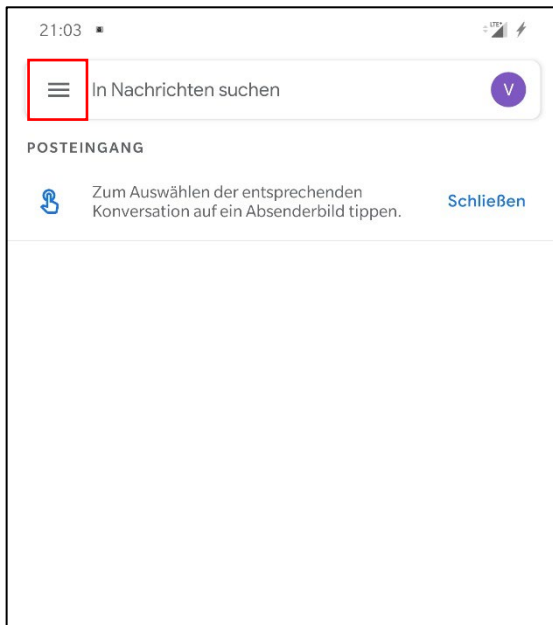


Einrichtung der IPA E-Mail-Adresse in Android (Gmail)

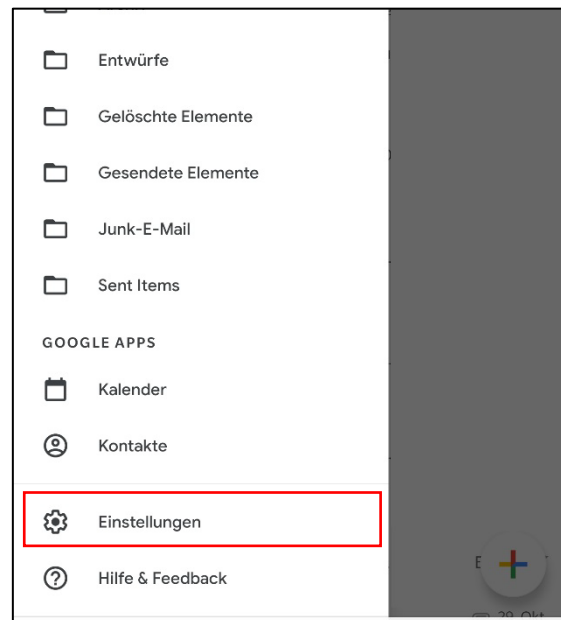


Die ersten zwei Schritte können übersprungen werden falls du die Gmail-App das erste Mal startest.

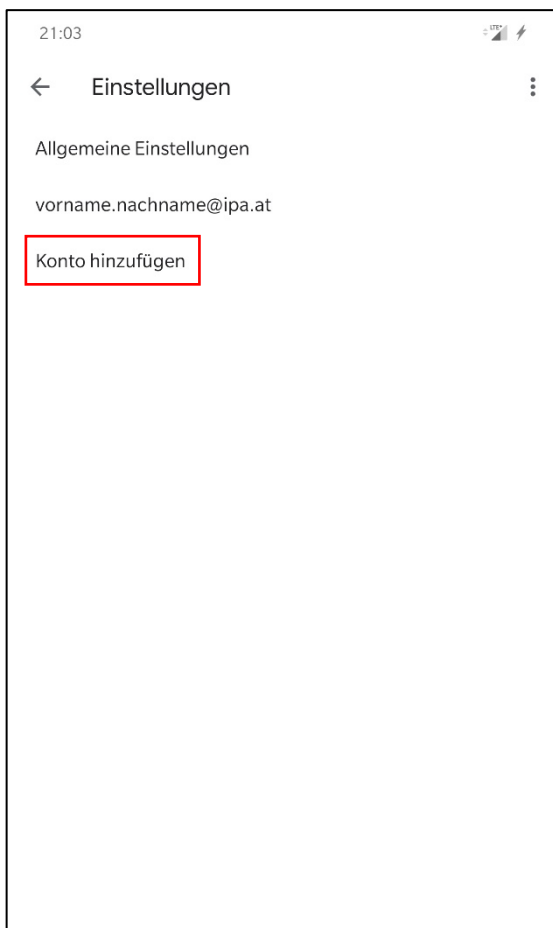
1. Tippe auf das Hamburger-Menü ≡



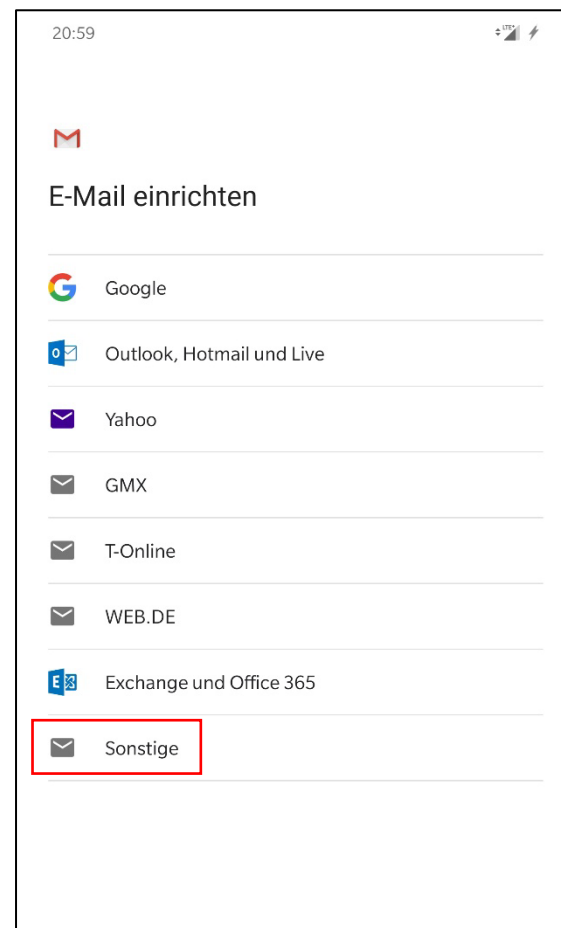
2. Tippe auf „Einstellungen“



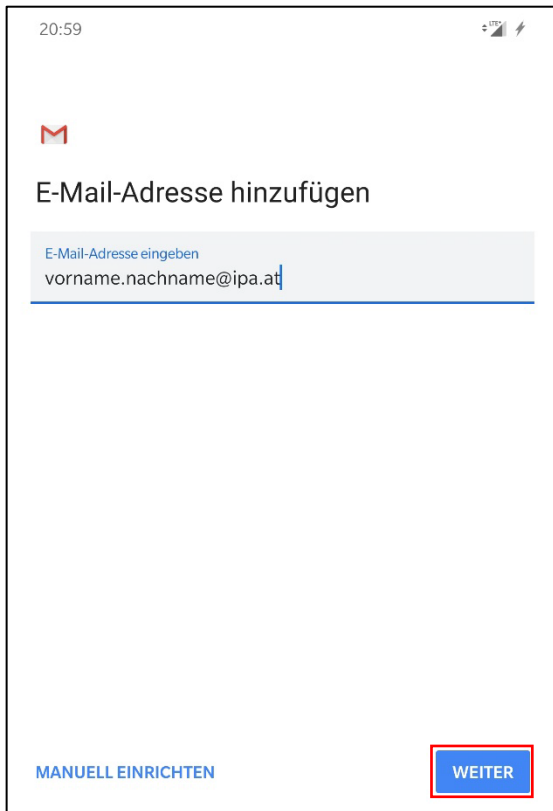
3. Tippe auf „Konto hinzufügen“




4. Tippe auf „Sonstige“



5. Gib deine IPA E-Mail-Adresse ein und tippe auf „Weiter“



20:59



E-Mail-Adresse hinzufügen

E-Mail-Adresse eingeben
vorname.nachname@ipa.at

MANUELLE EINRICHTEN **WEITER**

6. „Privat (POP3)“ auswählen



21:00



vorname.nachname@ipa.at

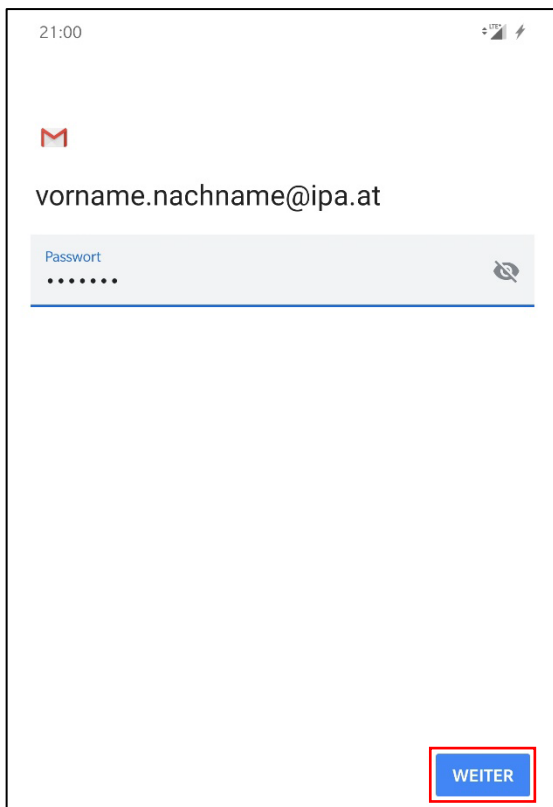
Um welchen Kontotyp handelt es sich?

Privat (POP3)


Privat (IMAP)



7. Gib dein Passwort ein und tippe auf „Weiter“



21:00

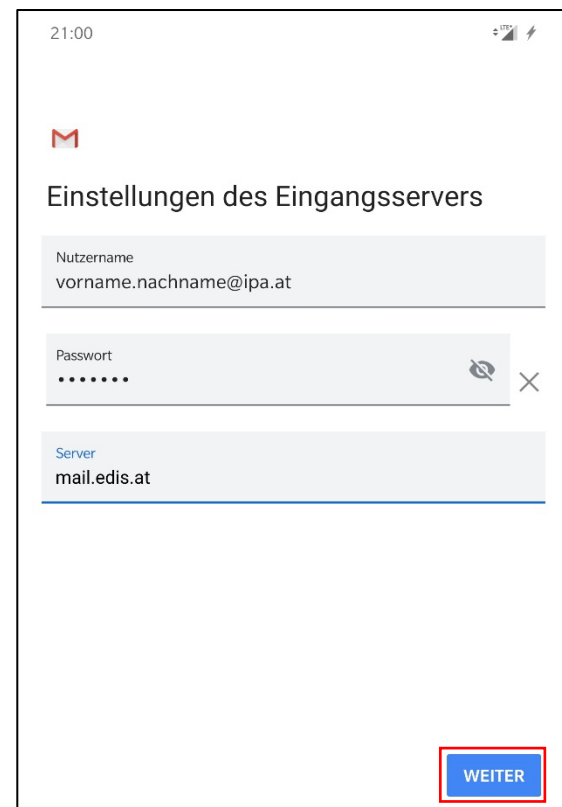


vorname.nachname@ipa.at


Passwort
.....

WEITER

8. Gib als Server „mail.edis.at“ ein und tippe auf „Weiter“



21:00



Einstellungen des Eingangsservers

Nutzername
vorname.nachname@ipa.at

Passwort
.....

Server
mail.edis.at

WEITER



9. Gib als Server „mailrelay.edis.at“ ein und tippe auf „Weiter“

21:01

Einstellungen des Ausgangsservers

Anmeldung erforderlich

Nutzername
vorname.nachname@ipa.at

Passwort
•••••

SMTP-Server
mailrelay.edis.at

WEITER

10. Lege den Port und Sicherheitstyp anhand der Abbildung fest und tippe auf „Weiter“

21:02

Einstellungen des Ausgangsservers

Aktualisieren Sie den Port und/oder den Sicherheitstyp, um dieses Konto hinzuzufügen.

Anmeldung erforderlich

Nutzername
vorname.nachname@ipa.at

Passwort
•••••

SMTP-Server
mailrelay.edis.at

Port
587

Sicherheitstyp
STARTTLS

11. Diese Einstellungen können frei gewählt werden. Tippe anschließend auf „Weiter“

Kontooptionen

Synchronisierungshäufigkeit:
Alle 15 Minuten

- Bei neuer E-Mail benachrichtigen
- E-Mails dieses Kontos synchronisieren
- Anhänge bei WLAN-Verbindung automatisch herunterladen

WEITER

12. Tippe auf „Weiter zu Gmail“

Ab jetzt können Sie alle Ihre E-Mail-Adressen hinzufügen.
[Mehr erfahren](#)

V Vorname Nachname
vorname.nachname@ipa.at

+ Weitere E-Mail-Adresse hinzufügen

WEITER ZU GMAIL